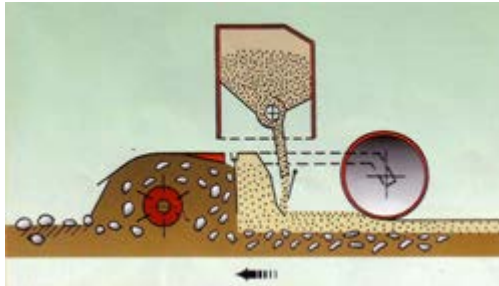


France : Gérard SEGUR Tél : 06 86 65 16 15 E-mails : gerard.segur@gmail.com
 Enfouisseur / Billonneur

ISL Enfouisseur de pierres

Gamme légère pour tracteur de 30 / 60 Cv










La création ou le renouvellement d'un espace vert sont bien souvent compromis par le mauvais état du sol.

COMEB vous apporte une solution efficace grâce à ses enfouisseurs.

Il est possible de préparer un lit de semences très net et de semer en un seul passage.

Le rotor équipé de lames spéciales tourne dans le sens contraire d'une fraise classique. la projection de l'ensemble, terre et résidus, contre une grille permet d'enfouir les pierres en les recouvrant de terre fine avec le rouleau green qui contrôle également la profondeur de travail.

Vous obtenez un lit de semences régulier et bien réappuyé, ce qui peut optimiser la germination.

ISL							 Turbo
ISL 105	105 cm	122 cm	15 – 25 cm	30 – 60 hp	16	500	
ISL 130	130 cm	147 cm	15 – 25 cm	30 – 60 hp	20	580	
ISL 140	140 cm	157 cm	15 – 25 cm	30 – 60 hp	24	610	
ISL 155	155 cm	173 cm	15 – 25 cm	30 – 60 hp	28	660	

CARACTÉRISTIQUES TECHNIQUES

Profondeur de travail : 15 - 25 cm

Réducteur : 540 tr / min

Lames: 6 pour bride carrée

Equipement de base :


- Cardan avec limiteur automatique
- Lame de nivellement avec manivelle mod.ISL - couvercle de niveleur mod. IS
- Grille vibrante
- Transmission par chaîne
- Législation "CE "



France : Gérard SEGUR Tél : 06 86 65 16 15 E-mails : gerard.segur@gmail.com

Options :


- Rouleau arrière de grille, paker, lisse
- Levage hydraulique du rouleau
- Mouvement hydraulique des rouleaux
- Semoir avec motoréducteur ou roue
- Boîte de vitesses 1000 tr / min
- Cadre double fond pour sols particulièrement caillouteux
- Kit double bride pour sol dur
- Houes droites (rotor de type turbo) pour sols argileux
- Décompacteur
- Capot de capot ou rouleau forcé hydraulique



ROULEAU GREEN à grille arrière ou Packer :



MOD.	 GREEN	 kg		 kg
105	121 cm	120		
130	132 cm	130		
140	150 cm	135		
155	161 cm	140	171 cm	205

SEMOIR a transmission électrique :



MOD.		 kg
105	100	50
130	126	60
140	126	60
155	146	70